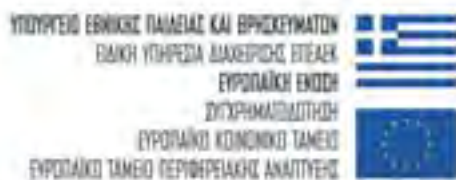


© Πανεπιστήμιο Κρήτης
Παιδαγωγικό Τμήμα Δ.Ε.
Εργαστήριο Διαπολιτισμικών
και Μεταναστευτικών Μελετών
(Ε.ΔΙΑ.Μ.ΜΕ.)
Πανεπιστημιούπολη Ρεθύμνου
741 00 Ρέθυμνο
Τηλέφωνο: 28310-77635, 77605
Fax: 28310- 77636
e-mail: ediamme@edc.uoc.gr
www.uoc.gr/diaspora
www.ediamme.edc.uoc.gr



Μαργαρίτα

1



Τετράδιο δραστηριοτήτων

ΥΠΟΥΡΓΕΙΟ ΕΘΝΙΚΗΣ ΠΑΙΔΕΙΑΣ ΚΑΙ ΘΡΗΣΚΕΥΜΑΤΩΝ
ΠΑΝΕΠΙΣΤΗΜΙΟ ΚΡΗΤΗΣ
ΣΧΟΛΗ ΕΠΙΣΤΗΜΩΝ ΑΓΩΓΗΣ
ΠΑΙΔΑΓΩΓΙΚΟ ΤΜΗΜΑ Δ.Ε.
ΕΡΓΑΣΤΗΡΙΟ ΔΙΑΠΟΛΙΤΙΣΜΙΚΩΝ
ΚΑΙ ΜΕΤΑΝΑΣΤΕΥΤΙΚΩΝ ΜΕΛΕΤΩΝ (Ε.ΔΙΑ.Μ.ΜΕ.)

ΠΡΟΓΡΑΜΜΑ ΠΑΙΔΕΙΑ ΟΜΟΓΕΝΩΝ



Το Πρόγραμμα «Παιδεία Ομογενών» συγχρηματοδοτήθηκε από την Ευρωπαϊκή Ένωση και το Υπουργείο Εθνικής Παιδείας και Θρησκευμάτων στα πλαίσια του Μέτρου 1.1. του ΕΠΕΑΕΚ II και η υλοποίησή του ανατέθηκε στο «Εργαστήριο Διαπολιτισμικών και Μεταναστευτικών Μελετών» του Πανεπιστημίου Κρήτης.

Για την παραγωγή του διδακτικού υλικού που περιέχεται στο παρόν τεύχος εργάστηκαν τα παρακάτω άτομα:

ΣΥΓΓΡΑΦΙΚΗ ΟΜΑΔΑ

Αδαμίδης Δημήτρης
Σεραφειμίδα Αθηνά
Σουλτάνη Ασημίνα
Χατζηπαναγιωτίδη Άννα

ΣΥΝΤΟΝΙΣΜΟΣ

Χατζηπαναγιωτίδη Άννα

ΕΙΚΟΝΟΓΡΑΦΟΙ

Βερούτσου Κατερίνα
Ελευθερίου Βαγγέλης
Παπαδοπούλου Υβέτ

ΗΛΕΚΤΡΟΝΙΚΗ ΣΕΛΙΔΟΠΟΙΗΣΗ

Πεδιώτη Ελένη

ΚΑΣΕ ΚΑΙ ΕΙΚΑΣΤΙΚΗ ΕΠΙΜΕΛΕΙΑ

Παπαδοπούλου Υβέτ

ΕΠΙΣΤΗΜΟΝΙΚΟΣ ΥΠΕΥΘΥΝΟΣ

Μιχάλης Δαμανάκης

Μαργαρίτα 1



Ε.ΔΙΑ.Μ.Μ.Ε.

Ρέθυμνο 2004

Περιεχόμενα

1^ο

Καλημέρα

σελ. 9



2^ο

Γειά σου

σελ. 13



3^ο

Σχολείο

σελ. 20



4^ο

Το κρυφτό

σελ. 26

5^ο

Ζωολογικός
κήπος

σελ. 30



6^ο

Το πάρτι

σελ. 36



7^ο

Ρούχα

σελ. 40



8^ο

Η μέρα

σελ. 45

9^ο

Παίζουμε

σελ. 48



Αλφαβητάριο

σελ. 53





Καλημέρα

- 1 Χρωμάτισε τις εικόνες και τις λέξεις **μέρα** και **νύχτα**.



2 Γράψε το α, το ε και το η.

Κ _ λ _ μ _ ρ _

Γράψε το α, το η και το υ.

Κ _ λ _ ν _ χ τ _

3 Τι λέει ο Φρίξος; Γράψε τις λέξεις.



καλημέρα
καληνύχτα



4 Κάνε το δικό σου γκράφιτι με την λέξη **Καλημέρα**.

Καλημέρα
Καλημέρα
Καλημέρα

Καλημέρα

Καλημέρα

Καλημέρα
Καλημέρα
Καλημέρα





5 Κάνε το δικό σου γκράφιτι με τη λέξη **Καληνύχτα**.

Καληνύχτα
Καληνύχτα
Καληνύχτα

Καληνύχτα
Καληνύχτα
Καληνύχτα

Καληνύχτα

Καληνύχτα





Γεια σου!

1 Γράψε.

Γεια σου!

Γεια σου!



Γεια σου!

Γεια σου!



Γεια σας!



Γεια σας!



Γεια σας!



Γεια σας!





2 Κόλλησε τα αυτοκόλλητα.



Είμαι ο Πέτρος.




Είμαι ο Φρίξος.




Είμαι η Νικόλ.



Είμαι η Μαρίνα.

- 
- 3 Ζωγράφισε τον εαυτό σου ή κόλλησε μια φωτογραφία σου και πες ποιος είσαι.



Είμαι ο _____ . Είμαι η _____ .



4 Βρες την άκρη. Τι λένε;



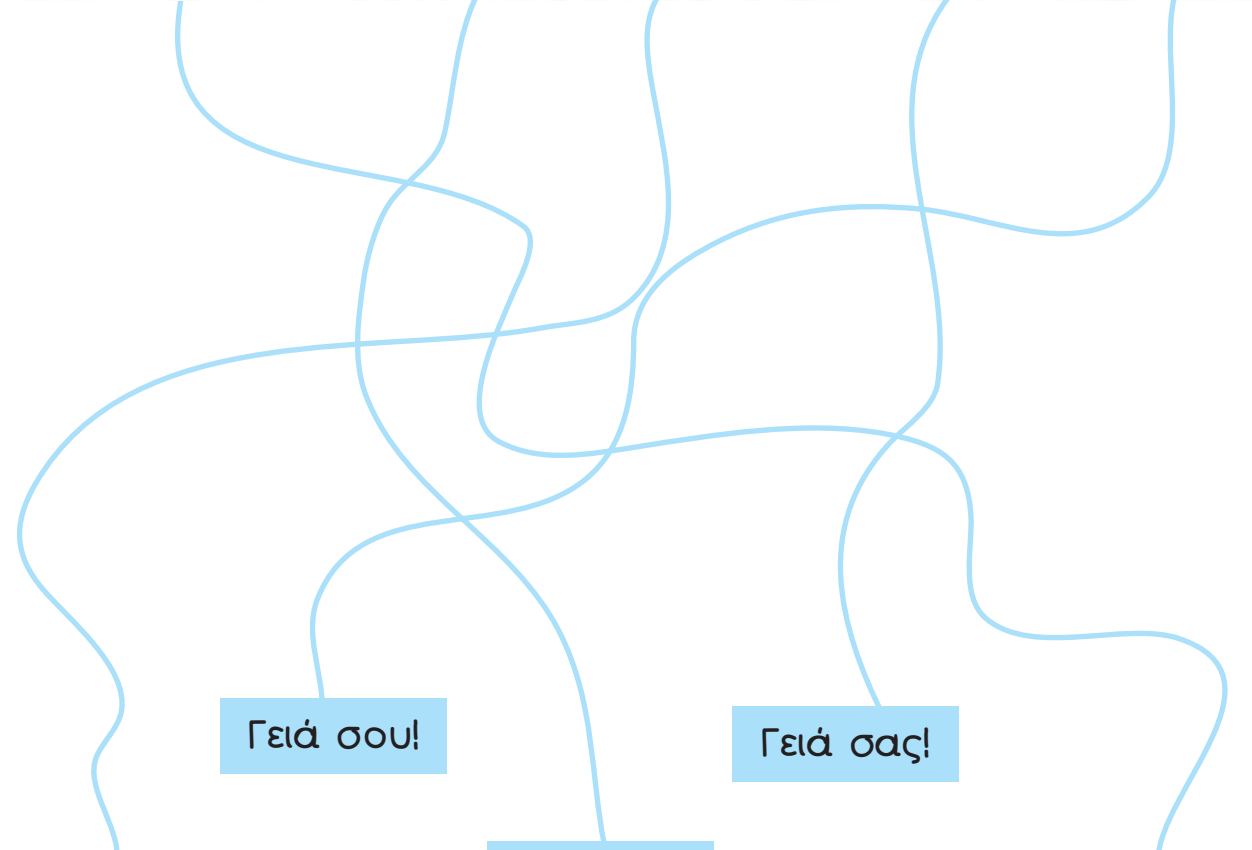
Πέτρος

Μαρίνα

Αθηνά

Αλμπέρτο

Φρίξος



Γειά σου!

Γειά σας!

Καλημέρα

Καληνύχτα

Είμαι ο Πέτρος



5 Βάλε σε κύκλο το σωστό ο ή η.

Είμαι ο - η Πέτρος.

Είμαι ο - η Μαρίνα.

Είμαι ο - η Λίντα.

Είμαι ο - η Αλμπέρτο.

Είμαι ο - η Χάρι Πότερ.

Είμαι ο - η Φρίξος.

Είμαι ο - η Μίκι Μάους.

Είμαι ο - η Αστερίξ.

6 Βρες τα ονόματα.

ΠΕΤΡΟΣ	Ο	Α	Ρ	Φ	Ρ	Ι	Ξ	Ο	Σ
ΛΙΝΤΑ	Λ	Ι	Ν	Τ	Α	Β	Ζ	Α	Χ
ΦΡΙΞΟΣ	Τ	Ι	Α	Μ	Ε	Λ	Ι	Α	Ρ
ΜΑΡΙΝΑ	Κ	Λ	Α	Μ	Α	Ρ	Ι	Ν	Α
ΑΜΕΛΙΑ	Τ	Α	Π	Ε	Τ	Ρ	Ο	Σ	Ο






7 Φτιάξε τα τρενάκια ενώνοντας τα βαγόνια που έχουν ίδιο χρώμα.



8 Αγόρι ή κορίτσι;
 Βάλτε το σωστό γράμμα ο ή η μπροστά σε κάθε όνομα.



αγόρι



Πέτρος



Μαρίνα



Αθηνά



κορίτσι



Λίντα



Αμέλια



Αλμπέρτο

9 Γράψε τα γράμματα που λείπουν.

ΠΕΤΡΟΣ	Π		Τ	Ρ		Σ
ΦΡΙΞΟΣ	Μ		Ρ		Ν	
ΜΑΡΙΝΑ	Φ	Ρ		Ξ		Σ



Σχολείο



1 Κόλλησε τα αυτοκόλλητα.





2 Άκου και βάλε σε κύκλο.

α.



γ.



β.



δ.



3 Βάλε σε κύκλο το **Ναι** ή το **Όχι**.



Είναι κούκλα;

Ναι

Όχι



Είναι μπάλα;

Ναι

Όχι



Είναι βιβλίο;

Ναι

Όχι



Είναι τέρας;

Ναι


Όχι



4 Βρες και πες.



Τι είναι αυτό;



καρέκλα



τσάντα



βιβλίο



μολύβι



κούκλα




κομπιούτερ



σβήστρα

5 Ζωγράφισε την τάξη σου.



Κόλλησε!!

Θρανίο
κορίτσι

βιβλίο
Αγόρι

σβήστρα
τσάντα

τετράδιο
κομπιούτερ

Μολύβι
καρέκλα



6 Δες τις εικόνες και κύκλωσε το 😊 σωστό ή ☹️ το λάθος.



Είναι κομπιούτερ.




Δες! Τρένο.



Είναι τετράδιο.



Είναι καρέκλα.



Δες! Τσάντα.



Αυτό είναι θρανίο.



Είναι μαγική τσάντα.



7 Γράψε τα γράμματα.



βιβλίο



τετράδιο




καρέκλα



μολύβι



8 Ζωγράφισε τη μαγική τσάντα.





Το κρυφτό

1 Κόλλησε τα αυτοκόλλητα.



Που είναι ο Φρίξος;



μέσα



έξω



πάνω



κάτω

2 Αντιστοίχισε τη σωστή λέξη με κάθε εικόνα.




μέσα

έξω

πάνω

κάτω

3 Δες τις εικόνες και βάλε σε κύκλο το **Ναι** ή το **Όχι**.



Ο Φρίξος είναι μέσα στην ντουλάπα;

Ναι
Όχι



Η Μαρίνα είναι μέσα στο δωμάτιο;

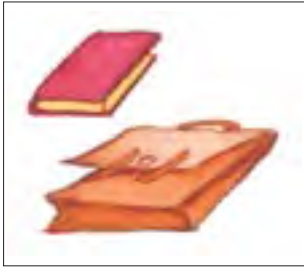
Ναι
Όχι



Η κούκλα είναι πάνω στο κρεβάτι;

Ναι
Όχι

4 Δες τις εικόνες και κύκλωσε το 😊 σωστό ή ☹️ το λάθος.



Το βιβλίο είναι έξω από την τσάντα.



Το βιβλίο είναι μέσα στην τσάντα.



Η κούκλα είναι κάτω από το κρεβάτι.



Η κούκλα είναι πάνω στο κρεβάτι.



Η μπάλα είναι κάτω από το γραφείο.



Η μπάλα είναι πάνω στο γραφείο.



5 Γράψε το α στις λέξεις πάνω και κάτω και χρωμάτισε.

Π ά ν ω

Κ ά τ ω

Γράψε το ε στις λέξεις μέσα και έξω.

μ έ σ α

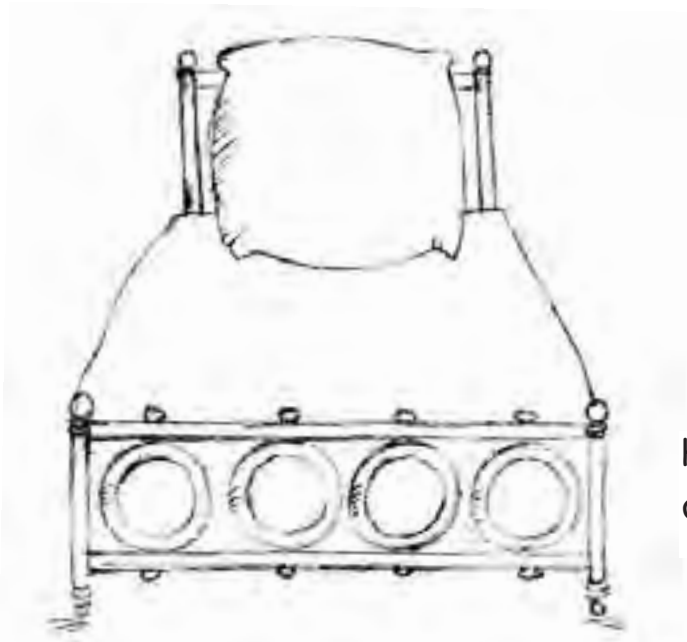
έ ξ ω

Γράψε τα γράμματα που λείπουν και χρωμάτισε.

Π ο υ ε ί ν α ι ;



6 Ζωγράφισε αυτό που λένε οι προτάσεις και χρωμάτισε.



Η κούκλα είναι **πάνω**
στο κρεβάτι.



Ο Φρίξος είναι **μέσα**
στο σπίτι.





Στο ζωολογικό κήπο

1 Κόλλησε τα αυτοκόλλητα.



2 Άκου και βάλε σε κύκλο.

α. 4 3

 τέσσερα	 τρία
-------------	----------

β. 1 5

 ένα	 πέντε
---------	-----------

γ. 2 4

 δύο	 τέσσερα
---------	-------------

δ. 5 3

 πέντε	 τρία
-----------	----------



3 Βρες και κόλλησε τα αυτοκόλλητα.



πουλί



λιοντάρι



βάτραχος



ελέφαντας



φίδι



ψάρι



4 Γράψε τα γράμματα.

Χελώνα



Φώκια

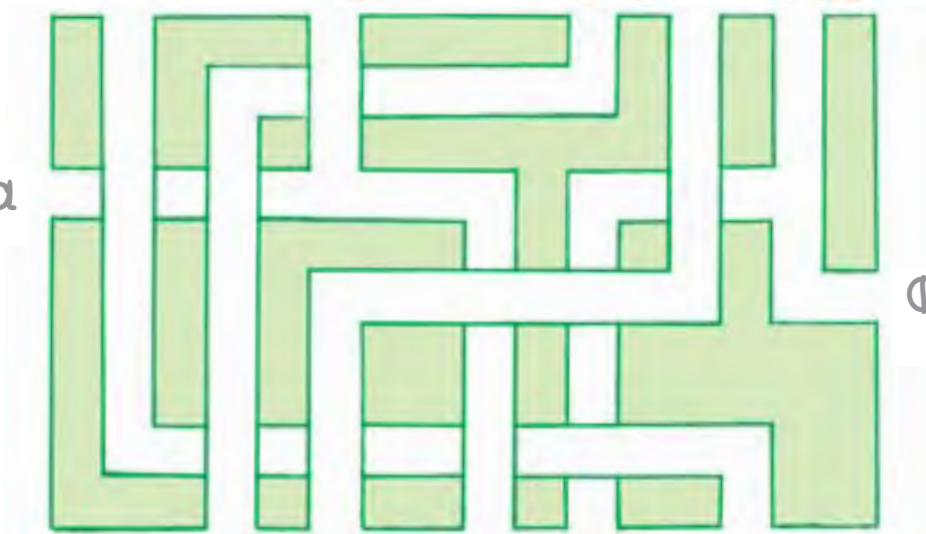


Λιοντάρι



Φίδι

Φ_κ_ια



Φ_δ_


Λι_ντάρι

Χελ_να




5 Ζωγράφισε την εικόνα.


Δύο λιοντάρια




Τρία πουλιά




Ένα φίδι



Δύο χελώνες




Πέντε ψάρια



6 Δες τις εικόνες και κύκλωσε το 😊 σωστό ή ☹️ το λάθος.




Αυτό είναι ένα φίδι.



Αυτό είναι ένα φίδια.



Δες! Τέσσερα πουλί.




Δες! Τέσσερα πουλιά.



Να! Δύο ελέφαντες.




Να! Δύο ελέφαντας.



Δες! Δύο χελώνα.



Δες! Δύο χελώνες.



Να! Πέντε φώκιες.



Να! Πέντε φώκια.



7 Δες τις εικόνες και κύκλωσε το 😊 σωστό ή ☹️ το λάθος.



Είναι τρία ψάρια;



Είναι δύο φώκιες;



Είναι ένα πουλί;



Είναι δύο φίδια;



Είναι ένας βάτραχος;



Είναι δύο λιοντάρια;






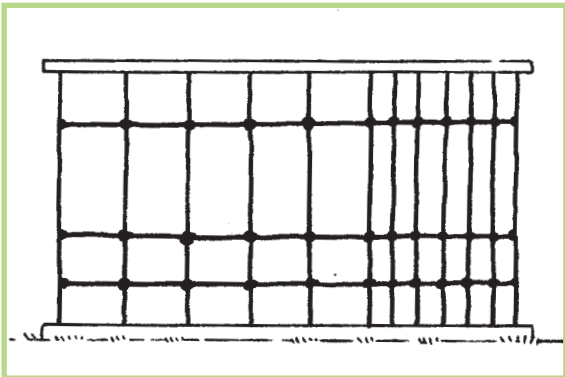
8 Κόλλησε τα αυτοκόλλητα και ζωγράφισε.




Δύο ελέφαντες είναι **πάνω**
στο δέντρο.




Τρία ψάρια είναι **έξω**
από το νερό.



Ένα λιοντάρι είναι **μέσα**
στο κλουβί.



Τέσσερα πουλιά είναι **κάτω**
από το δέντρο.



Ένα τέρας είναι **έξω** από
το κλουβί.



Στο πάρτι!




1 Χρωμάτισε.



ο χυμός




η τούρτα



η πίτσα



το παγωτό



η σοκολάτα




η μπανάνα



η καραμέλα



το σάντουιτς



το πορτοκάλι



2 Κόλλησε τα αυτοκόλλητα.

Μου αρέσει...



η τούρτα



το παγωτό



η πίτσα



η σοκολάτα

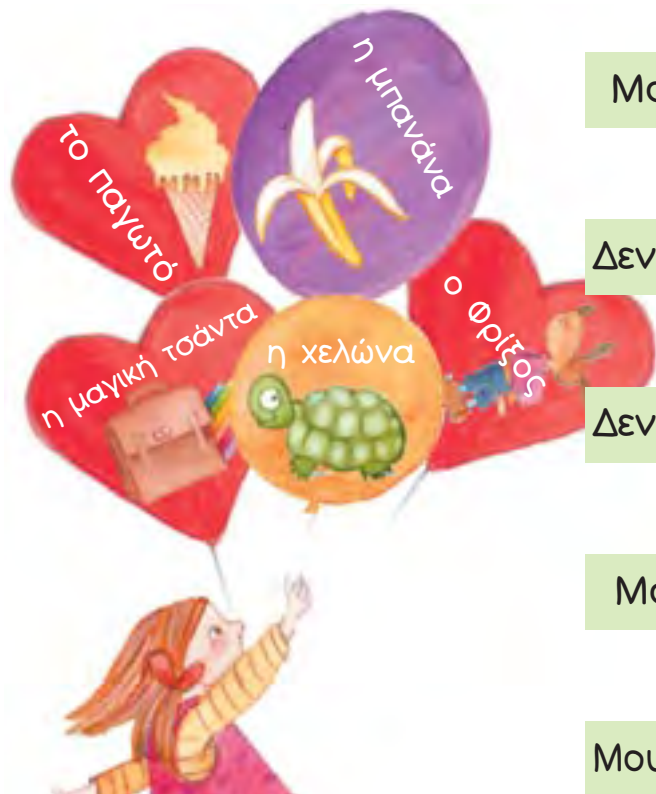


το σάντουιτς



το πορτοκάλι

3 Δες τις εικόνες και κύκλωσε το 😊 σωστό ή ☹️ το λάθος.



Μου αρέσει η μπανάνα.



Δεν μου αρέσει η χελώνα.



Δεν μου αρέσει ο Φρίξος.



Μου αρέσει το παγωτό.



Μου αρέσει η μαγική τσάντα.





4 Ακολουθήσε τις πατημασιές και βρες τι λένε ο Φρίξος, η Μαρία και ο Πέτρος.



Δεν μου αρέσει το μήλο

Δεν μου αρέσει η πίτσα

Δεν μου αρέσει ο χυμός

5 Βάλε σε κύκλο το σωστό.

το ή ο μήλο

το ή η σοκολάτα

το ή ο παγωτό

το ή η καραμέλα

το ή ο πορτοκάλι

το ή ο το χυμός



6 Γράψε.



χυμός



μήλο



μπανάνα



πορτοκάλι



καραμέλα



παγωτό




7 Βρες και γράψε τα γράμματα που λείπουν.

α, ω, ου, υ, ο, θ, η, ε, ι

α.  μπανάν__

α.  χ__μός

β.  μ__λο

β.  τ__ __ρτα

γ.  π__τσα

γ.  παγ__τό

δ.  καραμ__λα

δ.  πορτοκάλ__





Ρούχα

1 Χρωμάτισε.



κόκκινο



Μπλε



κίτρινο



Μαύρο



Πράσινο



Πορτοκαλί



Άσπρο



2 Βρες το χρώμα.

κόκκινο + κίτρινο =

μπλε + κίτρινο =

κόκκινο + άσπρο =





3 Βρες τα ρούχα και κόλλησε τα αυτοκόλλητα.



φορώ



φορώ



φορώ

4 Δες τις εικόνες και κύκλωσε το 😊 σωστό ή ☹️ το λάθος.



- Φορώ κόκκινο καπέλο.



- Φορώ κίτρινη φόρμα.



- Φορώ μαύρα παπούτσια.



- Φορώ μπλε κάλτσες.



5 Βρες το σωστό και γράψε το.

Κόκκιν___ παπούτσια

-α

-ες

Πράσιν___ ζακέτα

-α

-π

Πορτοκαλ___ καπέλο

-ες

-ι

Κίτριν___ κάλτσες

-ες

-α



6 Βρες τα γράμματα και γράψε.



μπλ___ζα



παπούτσ__α



κάλτσ__ς



κόκκιν___ ζακέτα



7 Ζωγράφισε. Τι φοράς;

τι φοράς; τι φοράς; τι φοράς; τι φοράς; τι φοράς; τι φοράς; τι φοράς; τι φοράς; τι φοράς; τι φοράς;

τι φοράς; τι φοράς; τι φοράς; τι φοράς; τι φοράς; τι φοράς; τι φοράς; τι φοράς; τι φοράς; τι φοράς;

τι φοράς; τι φοράς; τι φοράς;





Η μέρα

1 Χρωμάτισε τις εικόνες.

το πρωί



το βράδυ



2 Αντιστοίχισε τις εικόνες με τις λέξεις.



παίζω

διαβάζω



τρώω


κοιμάμαι




3 Κόλλησε τη σωστή λέξη στα λόγια των παιδιών.



- Το πρωί τρώω



- Το μεσημέρι τρώω



- Το απόγευμα τρώω



- Το βράδυ τρώω





4 Γράψε το γράμμα που λείπει.



-Τι κάνεις το πρωί ;



-Το πρωί πηγαίνω στο σχολείο.



5 Γράψε το γράμμα που λείπει από τις λέξεις.

Τρώ__

Πηγαίν__

Διαβάζ__

Παίζ__



Παίζουμε...



1 Χρωμάτισε.



2 Αντιστοίχισε.



τα μάτια

η ουρά

το στόμα

τα πόδια

τα αυτιά

το κεφάλι

το σώμα

η μύτη



3 Χρωμάτισε.

το σώμα μπλέ
το κεφάλι πορτοκαλί
η μύτη μαύρο
τα μάτια καφέ
τα αυτιά πορτοκαλί
το στόμα ροζ
τα χέρια κίτρινο
τα πόδια πράσινο



4 Βάλε σε κύκλο το σωστό.



• μάτια

• αυτιά



• πόδια

• χέρια



• αυτιά

• γόνατα



• πρόσωπο

• χέρια



• γόνατα

• πόδια



• μύτη

• στόμα



• πρόσωπο

• κεφάλι



• στόμα

• κεφάλι



• στόμα

• μύτη



• ουρά

• κεφάλι

5 Γράψε

π ρ σ π



μ τ

σ μ

γ ν τ



πρόσωπο
χέρια
μάτια
πόδια
αυτιά
μύτη
στόμα
σώμα
γόνατα

τ

σ μ

χ ρ

π δ





6 Βρες τι λένε.



Έλα, Πέτρο!
Φέρε τα πινέλα!



Ορίστε!

Δες! Το κεφάλι, τα μάτια,
η μύτη, το στόμα,
τα αυτιά!

Μαρίνα, δώσε
το κόκκινο!

